



Nombre: **Porcentaje de asistencia de los integrantes a las reuniones de los órganos de planeación**
Atención: Municipio Ciudad Valle San Felipe

Liga al PMD: 4 - GOBERNAR PARA SERVIR
4.2 - GESTION PUBLICA PARTICIPATIVA
4.2.1 - Participacion ciudadana en la gestion publica

Programa:

Dependencia/Entidad: 51 - COPLADEMM - 1000
Comité De Planeación para el Desarrollo Municipal de Mexicali, Baja California.

Interpretacion: Un porcentaje alto indica un buen nivel de participación ciudadana, lo que sugiere que los mecanismos de consulta y las oportunidades de participación están siendo efectivos.

Objetivo del Indicador: Medir el nivel de involucramiento de los integrantes en las sesiones de los Órganos de planeación del Municipio. A través de este promedio, se busca evaluar la efectividad de las estrategias implementadas para fomentar la participación ciudadana de los procesos de evaluación.

	ENERO-JUNIO - Avance	JULIO-DIC - Avance	Constante
META	94.5	94.5	94.5
RESULTADO	0.0 0.0%	0.0 0.0%	0.0 0.0%

Meta Anual: 94.5

Unidad de Medida: PORCENTAJE

Frecuencia: Semestral

Gráfica de Indicador
Porcentaje de asistencia de los integrantes a las reuniones de los órganos de planeación





Desglose de variables con valores capturados al último periodo

CLAVE	DESCRIPCIÓN	PERIODO			
		1	2	3	4
PorAInt	Porcentaje de asistencia de los integrantes a las reuniones de los Órganos de Planeación	0.00	0.00		
TotPC	Número total de participantes ciudadanos en las sesiones de los órganos de planeación	0.00			
TotInt	Total de integrantes del órgano de planeación	34.00			
TotS	Número total de sesiones realizadas en un año.	0.00			

Fórmula:

$$\text{PorAInt} = (\text{TotPC} / (\text{TotS} * \text{TotInt})) * 100$$



Nombre: **Porcentaje de participación ciudadana en las sesiones de la comisión de obra pública**
Atención: Municipio Ciudad Valle San Felipe

Liga al PMD: 4 - GOBERNAR PARA SERVIR
4.2 - GESTION PUBLICA PARTICIPATIVA
4.2.1 - Participacion ciudadana en la gestion publica

Programa:

Dependencia/Entidad: 51 - COPLADEMM - 1000
Comité De Planeación para el Desarrollo Municipal de Mexicali, Baja California.

Interpretacion: A mayor resultado del indicador, mayor interés de la ciudadanía en intervenir en los procesos de aprobación y seguimiento de la obra pública.

Objetivo del Indicador: Conocer el porcentaje de participación de las personas del sector social, en el involucramiento de los procesos de aprobación y seguimiento de la obra, dentro de la Comisión de Seguimiento y Evaluación de la Obra Pública Municipal, esto con la finalidad de atender las necesidades más sentidas de la población.

	ENERO-MARZO - Avance	ABRIL-JUNIO - Avance	JULIO-SEP - Avance	OCT-DIC - Avance	Constante
META	100	100	100	100	100.0
RESULTADO	83.3 83.3%	88.9 88.9%	0.0 0.0%	0.0 0.0%	86.1 86.1%

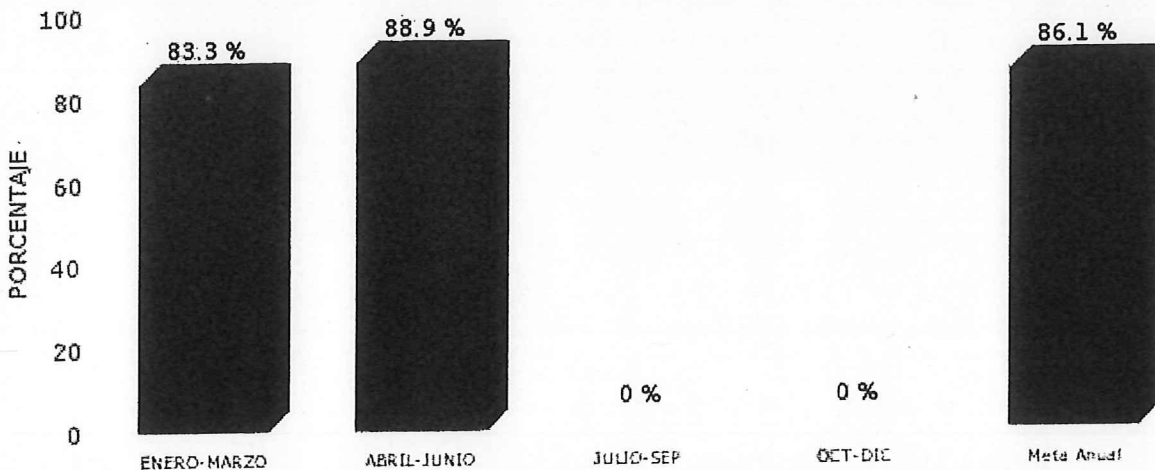
Meta Anual: 100

Unidad de Medida: PORCENTAJE

Frecuencia: Trimestral

Gráfica de Indicador

Porcentaje de participación ciudadana en las sesiones de la comisión de obra pública





Desglose de variables con valores capturados al último periodo

CLAVE	DESCRIPCIÓN	PERIODO			
		1	2	3	4
PPCSCOP	Porcentaje de Participación Ciudadana en las Sesiones de la Comisión de Obra Pública	83.33	88.89	0.00	0.00
ACS	Asistentes Ciudadanos de la Sesiones	15.00	8.00		
NCIC	Número de Ciudadanos que Integran la Comisión	9.00	9.00		
NSC	Número de Sesiones de la comisión	2.00	1.00		

Fórmula:

$$PPCSCOP = (ACS / (NCIC * NSC)) * 100$$



Nombre: **Porcentaje de publicaciones de estadística**

Atención: Municipio Ciudad Valle San Felipe

Liga al PMD: 4 - GOBERNAR PARA SERVIR
4.1 - CALIDAD E INNOVACION DE LOS SERVICIOS GUBERNAMENTALES
4.1.5 - Generacion de datos para un mejor gobierno

Programa:

Dependencia/Entidad: 51 - COPLADEMM - 1000
Comité De Planeación para el Desarrollo Municipal de Mexicali, Baja California.

Interpretacion: A mayor número de información estadística publicada mediante infografías, mayor conocimiento del desarrollo municipal a disposición de la ciudadanía.

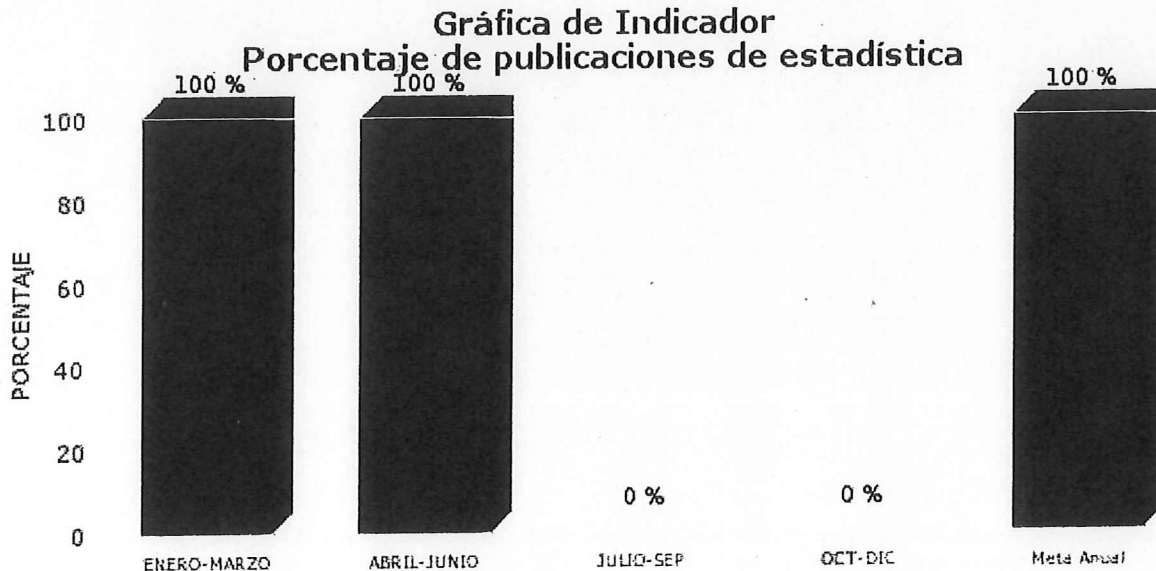
Objetivo del Indicador: Socializar de manera ciudadanizada y de manera grÁfica informaci3n estadística recopilada por el Coplademm.

	ENERO-MARZO - Avance		ABRIL-JUNIO - Avance		JULIO-SEP - Avance		OCT-DIC - Avance		Constante	
META	100		100		100		100		100.0	
RESULTADO	100.0	100.0%	100.0	100.0%	0.0	0.0%	0.0	0.0%	100.0	100.0%

Meta Anual: 100

Unidad de Medida: PORCENTAJE

Frecuencia: Trimestral





Desglose de variables con valores capturados al último periodo

CLAVE	DESCRIPCIÓN	PERIODO			
		1	2	3	4
NIPRO	Número total de Infografías programadas	10.00	10.00		
NIPUB	Número total de Infografías publicadas	10.00	10.00		

Fórmula:

$$PPEP=(NIPUB/NIPRO)*100$$



Nombre: **Porcentaje de solicitudes atendidas**
Atención: Municipio Ciudad Valle San Felipe

Liga al PMD: 4 - GOBERNAR PARA SERVIR
4.3 - TRANSPARENCIA Y ACCESO A LA INFORMACION PUBLICA
4.3.1 - Facilitar el acceso a la informacion publica gubernamental

Programa:

Dependencia/Entidad: 51 - COPLADEMM - 1000
Comité De Planeación para el Desarrollo Municipal de Mexicali, Baja California.

Interpretacion: A mayor porcentaje de solicitudes atendidas mayor eficiencia y mayor el número de personas que obtienen información solicitada u orientación en el proceso de búsqueda de la información.

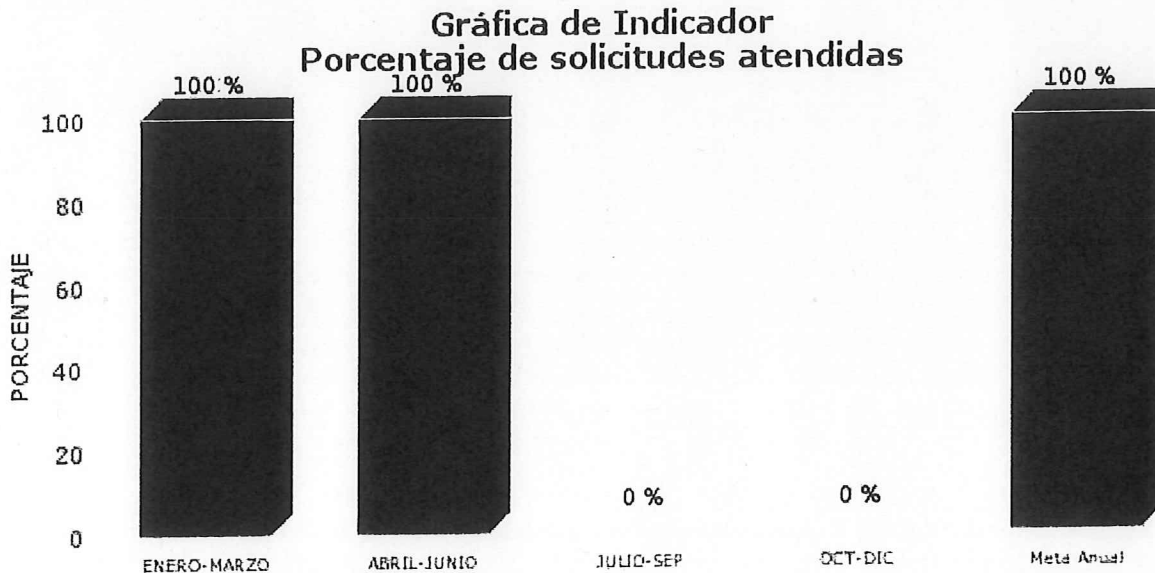
Objetivo del Indicador: Garantizar el derecho de acceso a la información pública a la ciudadanía.

	ENERO-MARZO - Avance		ABRIL-JUNIO - Avance		JULIO-SEP - Avance		OCT-DIC - Avance		Constante	
META	100		100		100		100		100.0	
RESULTADO	100.0	100.0%	100.0	100.0%	0.0	0.0%	0.0	0.0%	100.0	100.0%

Meta Anual: 100

Unidad de Medida: PORCENTAJE

Frecuencia: Trimestral





Desglose de variables con valores capturados al último periodo

CLAVE	DESCRIPCIÓN	PERIODO			
		1	2	3	4
NTSA	Número total de solicitudes atendidas	5.00	6.00		
NTSI	Número total de solicitudes ingresadas	5.00	6.00		

Fórmula:

$$PSA=(NTSA/NTSI)*100$$